



AÑO 13 - Nº 14 - Noviembre de 2020

EVOLUCION

ASOCIACIÓN PROTÉSICOS DENTALES DE LABORATORIO DE ZONA SUD
Personería Jurídica 465 - Resolución 62/79



Bioseguridad para el Técnico Dental
Por La Federación Argentina de
Protesistas Dentales de Laboratorio

**La Digitalización en el Laboratorio
Dental**
Por TPD-Ariel Elena

Más de 40 años al servicio del arte dental



Vaicril

S.A.

**Innovación y capacidad para
convertir ideas en productos eficaces**

Choele Choele 354 (B1822DPH) Valentín Alsina, Buenos Aires, Argentina - Tel.: (54-11) 4208-3740 - Fax: (54-11) 4208-9707
vaicril@rcc.com.ar www.vaicridental.com.ar

EDITORIAL

2020...año difícil. Cuando comenzamos a idear la editorial pensamos ¿qué decir en un año tan particular? Un año diferente, atípico y a la vez tan movilizante para vos, para mi, para los argentinos y para todos los habitantes del mundo.

Día a día tuvimos y tenemos que aprender cosas y guardar otras, como quedarnos en casa para protegernos de algo desconocido, difícil, letal, invisible.

A extremar la limpieza, a dejar el calzado afuera, a usar máscaras y barbijos, a distanciarnos unos de otros, sin abrazos ni besos, sin mates compartidos y un sinfín de cosas más, en dos palabras...un reto complicado.

Al comenzar el año, todos teníamos muchos proyectos que, por el momento quedaron ahí ...a la espera de la nueva "normalidad" y Asosud no es la excepción; pero a pesar de todo, seguimos adelante, trabajando y capacitando a la distancia a través de nuestras redes sociales, sumando comercios para fortalecer nuestro Programa de Beneficios y volcar nuestra energía en publicar nuestra revista anual Evolución, en esta oportunidad en forma digital.

Como todos los años y éste más que nunca, queremos agradecer a nuestros socios, que con su aporte de cuota social y su apoyo incondicional colaboran a que Asosud siga en pie, siendo éste, nuestro mayor anhelo. Tengamos la mente positiva, sigamos soñando que todo pasará, disfrutemos el hoy, que no es poco y recuerden que, como dice la canción ...aunque los vientos de la vida soplen fuerte resistiré...resistamos!!

La **Comisión Directiva** de **ASOSUD**



Revista EVOLUCIÓN

Año 13 - N°14 - Publicación Anual

Asociación de Protésicos
Dentales de Laboratorio
de Zona Sud

Personería Jurídica N°465
Resolución 62 / 79

Dirección

Pablo Ferrara

Colaboradores

Graciela Madeo
Javier Segovia
Corina Isabel Rojo

Diseño

Daniela Silvana Fernandez
11 3577 0380
fernandezdanielas@gmail.com

Edición

Digital Formato PDF

Propietario

Asociación de Protésicos
Dentales de Laboratorio Zona Sud

Correo Electrónico

info@asosud.org.ar

Queda hecho el depósito que establece la Ley 11723
Registro de la Propiedad en Trámite

Los Editores de la Revista se reservan el derecho sobre todos los Originales enviados para su publicación y no serán devueltos sin previa indicación, ni mantendrán correspondencia con sus autores. A su solicitud los artículos podrán ser autorizados a reproducirse mencionando la fuente y operando sólo en canje.

Prohibida su reproducción parcial o total, el almacenamiento, el alquiler, la transmisión o la transformación en cualquier formato o cualquier medio, sea electrónico ó mecánico, mediante fotocopia, digitalización, ó método, sin el permiso escrito del editor. Su infracción está penada por las leyes 11723 y 25446.



CONTENIDO

3	Editorial
4	Índice
5	Comisión Directiva
6	Fiesta de Fin de Año
9	PROTOCOLO para el Protesista Dental por covid-19
20	Cursos y Conferencias
23	Capacitaciones Online
26	IV Jornada de UNDAV
28	Premio a Laboratorio Jaime
29	Donación de Tecnodent
29	Ganadores de Premios por Bonos Contribución
30	Reunión COSUCOBA
31	IV congreso en Córdoba
33	Jornada ASOSUD Ortodoncia, Ortopedia y Odontopediatria
34	Federación Argentina
36	Haciendo un poco de Historia y Balance
38	La Digitalización en el Laboratorio Dental
43	Despedida a Raúl Castro
43	Cuadragésimo Aniversario de Company Dental
43	Fallecimiento de Carlos Muñoz
43	Condolencias por fallecimiento Marcelo Broggiolo
46	Te recordamos nuestras vías de comunicación

PUBLICIDAD

2	VAICRIL
8	DEFLEX
10	SABILEX
11	DEPOSITO DENTAL QUILMES
14	MODEL TRACK
16	Laboratorio Dental LEVY
17	MONTE DENTAL
18	LABORATORIO JAIME
22	OLYMPIC DENTAL
25	O´ DENT
25	Laboratorio Dental JAVIER SEGOVIA
27	LAB NEO
27	OMINT
29	DENTALAB
30	RUTHINIUM
32	V Congreso Nacional de Protesistas Dentales en Jujuy
35	COMPRESORES TEMPERLEY
37	Laboratorio CROM COBALTO
39	Laboratorio Dental NOGUEIRA
41	CORFLEX
42	Adhesiones
44	FORM-AR
45	NIC



COMISIÓN DIRECTIVA

Período 2018 - 2020

AUTORIDADES



Sr Oscar Sanchez
PRESIDENTE



Sr Javier Segovia
VICE-PRESIDENTE




Sr Hugo Pranteda
SECRETARIO



Sra Corina Rojo
PRO-SECRETARIO



Sr Pablo Ferrara
TESORERO



Sr Carlos Rodriguez
PRO-TESORERO

VOCALES TITULARES



Sra Valeria Bakaric
1º VOCAL



Sra Vanesa Mercado
2º VOCAL



Sr Carlos Quinteros
3º VOCAL



Sra Inés Violi
4º VOCAL



Sr Claudio Mengoni
5º VOCAL

VOCALES SUPLENTE



Sr Federico Druetto
1º VOCAL



Sr Martín Komendat
2º VOCAL



Sra Mónica Mazzota
3º VOCAL



Sra Cecilia Costa
4º VOCAL

COMISIÓN REVISORA DE CUENTAS



Sra Silvia Cáceres
1º TITULAR




Sr Néstor Olaberry
2º TITULAR



Sr Carlos Napolitano
3º TITULAR



Sra Daniela Fernandez
1º TITULAR



Sra Marina Mazza
2º TITULAR



FIESTA DE FIN DE AÑO 2019



Una vez más, en nuestra sede y en compañía de nuestros socios, colegas, amigos y casas dentales, festejamos el fin de un año con mucho trabajo y acontecimientos. En una noche donde no faltaron las anécdotas y risas, nuestro presidente Oscar Sánchez hizo lectura de un resumen de todo lo acontecido durante el año.






Posteriormente se hizo un sorteo de obsequios donados por algunas casas dentales. Con un brindis, lunch, buena música y baile para terminar la fiesta.



Queremos agradecer a los que nos acompañaron y también a las casas dentales y Empresas por sus obsequios.



UNA HERMOSA NOCHE!!

Deflex

MATERIALES TERMO-INYECTABLES

Polímeros para prótesis removibles y fijas



MATERIALES

7 polímeros termo-plásticos innovadores

APLICACIÓN

Prótesis removibles y prótesis fijas libres de metal

PROPIEDADES

Alta resistencia, memoria elástica y libres de monómero

TECNOLOGÍA

Materiales moldeados en una micro-inyectora por temperatura + presión neumática

PRÓTESIS FIJAS

PEEK
INYECTABLE

Termoplástico de uso dental más biocompatible en la actualidad, con propiedades mecánicas de alto rendimiento, enorme resistencia al desgaste y una valiosa combinación de rigidez y elasticidad que lo asemeja al hueso.



LÍNEA CAD-CAM

Deflex
ZIRCONIA

Fabricados en Argentina, que incluye 7 tipos de ZIRCONIA. Además de discos de PMMA, PEEK y CERA mecanizable.



CONOCÉ NUESTRA LÍNEA IMPORTADA



FABRICANTE
NUXEN
SRL

Sitio de Montevideo 2381
Lanús (B1824KEC)
Argentina - Buenos Aires

+5411) 4241-7762

+54911) 11-6720-5702

www.deflex.com.ar

info@deflex.com.ar



BIOSEGURIDAD

para el **TÉCNICO PROTESISTA DENTAL**
PREVENCIÓN Y CONTROL DE INFECCIONES
ASOCIADAS AL ÁREA ODONTOLÓGICA



FEDERACIÓN

ARGENTINA

DE PROTESISTAS DENTALES DE LABORATORIO

Lima 1187 Córdoba Argentina. Personaría Jurídica: Decreto 1901 serie A29-09-1960



BIOSEGURIDAD

QUE ES?

Es un conjunto de medidas preventivas destinadas a mantener el control de factores de riesgo laborales procedentes de agentes biológicos, físicos o químicos, logrando la prevención de impactos nocivos que pongan en riesgo y atenten a la salud y seguridad del trabajador, su entorno y contra el medio ambiente.

Bibliografía consultada



Recomendaciones para equipos de salud.
Nuevo coronavirus COVID19
Libro de PREVENCIÓN Y CONTROL DE
INFECCIONES
ASOCIADAS A LA ATENCIÓN DE LA SALUD
Recomendaciones Básicas
Ministerio de Salud de la Nación
<https://www.argentina.gob.ar/>
INFORME TÉCNICO DEL
CONSEJO GENERAL DE DENTISTAS DE ESPAÑA
MARZO 2020



Asesoramiento y consulta

Dra. Alejandra Caraballo Altez
Medica Generalista
Epidemióloga
T.P.D. Rubén Pavan
Técnico Protesista Dental
Trabajó en farmacia del Hospital Córdoba por 40 años.
Diseño, recopilación y organización de datos
T.P.D Javier Costanza
Técnico Protesista Dental
Presidente de la Federación Argentina de
Protesistas Dentales de Laboratorio



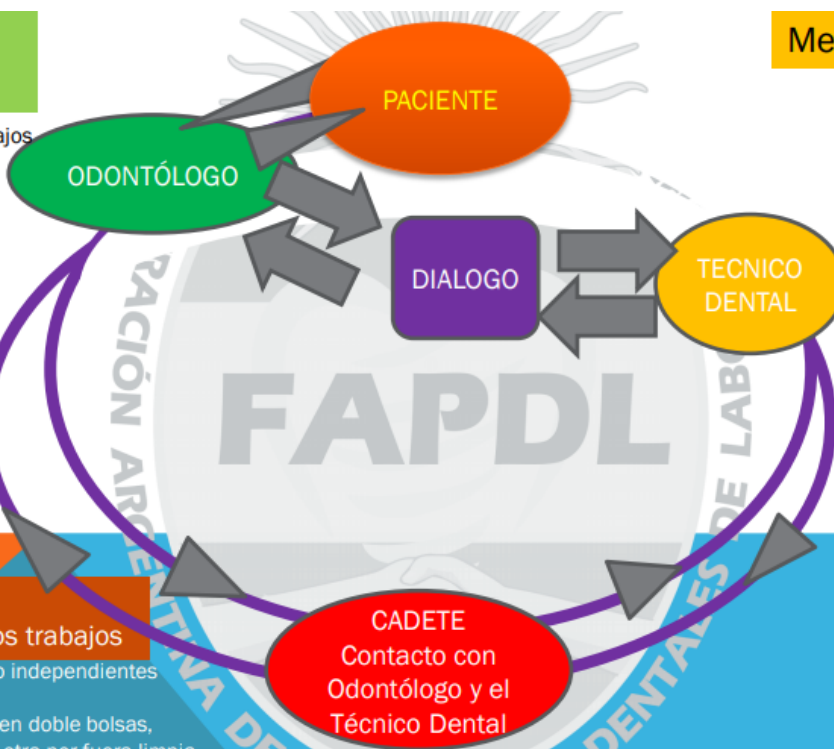
MEDIDAS DE PROTECCIÓN (Protocolo)

Para el Técnico Protésista Dental

SOMOS PARTE DEL EQUIPO DE SALUD
DEBES CUIDARTE Y CUIDAR A TU ENTORNO

Elementos contaminados

- Bolsas de traslado de trabajos
- Cubetas con Impresiones de la boca del paciente
- Modelos de trabajos
- Todo tipo de Prótesis que se ha probado al paciente
- Registros de mordida
- Articuladores y oclusores
- Muestrarios para toma de color
- Ordenes de trabajo si están dentro de la bolsa



Medios de protección para quien traslade los trabajos

- Usar Bolsas de traslado independientes para cada odontólogo.
- Hacer que lo coloquen en doble bolsas, una para los trabajos y otra por fuera limpia sin contacto con elementos contaminados

Medidas de protección

- ❖ Usar Bolsas de traslado de trabajos distintas para cada odontólogo, y que vengan con doble bolsa cada uno.
- ❖ Tener un espacio adecuado para recepción de trabajos con mesadas de fácil limpieza
- ❖ Usar guantes, lentes, guardapolvo, cofia y barbijo, al momento de la apertura de las bolsas con trabajos.
- ❖ BUEN LAVADO DE MANOS antes y después de manipular estos elementos
- ❖ Descontaminar y desinfectar los modelos e impresiones con un medio adecuado
- ❖ Desinfectar toda superficie donde se apoyen los trabajos al ingresar al laboratorio.
- ❖ Desechar estos medios de traslados y residuos en cestos de basura con bolsas especiales.
- ❖ Limpieza profunda de pisos y ambientes laborales

Sabilex ^{Since 1951}

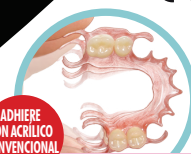
•Microinyectoras •Cartuchos •Materiales

PRÓTESIS FLEXIBLES
Y MÁS!

CE



Sistema de Inyección de 400°C



- Flexible
- Resistente
- Reparable
- Rebasable

Termoformadora



Láminas Envasadas al vacío.

Micromotores

Gran torque
M40
40.000 RPM



Leopoldo Marechal 1308/12
CABA - (C1414BYF) - Argentina
Telefax: (54 11) 4854 4814

✉ info@sabilex.com
☎ +54 9 11 6544-6817
🌐 www.sabilex.com

Comparti y dale like a nuestras redes

Sabilex International

@sabilexcompany

@sabilexcompany

Sabilex Latam

@sabilexlatam

@sabilexlatam



Deposito Dental Quilmes



**Deposito Dental
Quilmes**



**Brown 128 esquina Matheu
Quilmes**

correo. depositodentalquilmes@gmail.com

Seguinos en Facebook / Intagram

WhatsApp 1160501335
1160434982
1160435007

Tel: 53090464

COMPONENTES DEL EQUIPO DE PROTECCIÓN PARA EL TPD



GUADAPOLVO



BARBIJO O CUBREBOCA



MÁSCARA



COFIA



GUANTES



ANTIPARRAS O GAFAS

LIMPIEZA Y DESINFECCIÓN ¿SON SINÓNIMOS?

Si bien se suelen confundir, **limpieza y desinfección no son sinónimos.**

La limpieza

Consiste en eliminar la suciedad depositada en superficies inanimadas por medios mecánicos (fricción), físicos (temperatura), o químicos en un determinado período.

La desinfección

Es el proceso físico o químico por medio del cual se eliminan los microorganismos de formas vegetativas en objetos inanimados, sin que se asegure la eliminación de esporas bacterianas, se refiere al uso de agentes químicos conocidos como desinfectantes de nivel medio (fenoles, alcohol, glutaraldehído, hipoclorito de sodio) que eliminan bacterias vegetativas y

algunas esporas bacterianas, así como al uso de agentes químicos conocidos como desinfectantes de nivel bajo (amonios cuaternarios), que eliminan bacterias vegetativas, hongos y algunos virus en un período corto (menos de 10 minutos) o con aparatos que liberen ozono, ya sea en agua o al ambiente matan hasta las esporas y todo tipo de microorganismo

CUIDADO

Si se considera el uso de desinfectantes después del uso de detergentes, habrá que considerar que algunas combinaciones de tales productos pueden generar químicos o gases tóxicos para el ser humano (combinaciones de amonios e hipoclorito).

Por ello habrá que eliminar el detergente y dejar suficiente tiempo de secado antes de aplicar

productos desinfectantes.

Los antisépticos

Se usan sobre la piel para eliminar o disminuir la flora residente y transitoria de la misma.

Los desinfectantes

Son productos ampliamente utilizados para la destrucción de los microorganismos que habitan sobre una superficie inanimada, con excepción de las esporas bacterianas.

El lavado de manos con agua y jabón debe realizarse siguiendo los pasos indicados en la ilustración.

LAVADO DE MANOS CON AGUA



El lavado de manos requiere asegurar insumos básicos como jabón líquido o espuma en un dispensador, y toallas descartables o secadores de manos por soplado de aire.

- La piel intacta y saludable es la mejor protección contra los microorganismos. En la piel de los trabajadores de la salud se pueden encontrar microorganismos residentes y transitorios
- **RESIDENTES:** se encuentran en la capa superficial de la piel.
- **TRANSITORIA:** se adquiere al entrar en contacto con pacientes que tengan enfermedades infecto contagiosas.

Debe durar de 40–60 segundos el lavado

HIGIENE DE MANOS CON SOLUCIONES A BASE DE ALCOHOL

Las soluciones a base de alcohol no limpian, por lo tanto, las manos deberán estar libres de suciedad visible

El frotado de manos con una solución a base de alcohol es un método práctico para la higiene de manos. Es eficiente y se puede realizar en prácticamente cualquier lado.

Método adecuado para el uso de soluciones a base de alcohol

Para reducir eficazmente el desarrollo de microorganismos en las manos, la higiene de manos con soluciones a base de alcohol debe durar 20 – 30 segundos.

La higiene de manos con soluciones a base de alcohol se debe realizar siguiendo los pasos indicados en la ilustración.

Cuando la concentración de alcohol es de 60 a 95%, tienen efecto antimicrobiano de acción inmediata cuando entran en contacto con la bacteria, se debe a la desnaturalización de las proteínas de las bacterias y la capacidad bactericida en 10 segundos



Crédito: OMS

Sistema Model Track

Obtené prolijidad, practicidad y ahorro de recursos en tu laboratorio



- BASE PARA PROTESIS FIJAS

- OCLUSORES

ROBUSTOS, PRECISOS Y FÁCILES DE DESMONTAR

MEDIOS DE CONTACTO

☎152655-0021 | 155568-5089

✉rodriguezjorgeomar55@gmail.com

📷📘modeltrackok

ENVÍOS A TODO EL PAÍS
VENTA DIRECTA DE FÁBRICA

 **MODEL-TRACK**
modelos en prótesis fijas

ADECUADA HIGIENE RESPIRATORIA

La higiene respiratoria refiere a las medidas de prevención para evitar la diseminación de secreciones al toser o estornudar.

Esto es importante, sobre todo, cuando las personas presentan signos y síntomas de una infección respiratoria como resfríos o gripe.

Cubrirse la nariz y la boca con el pliegue interno del codo o usar un

pañuelo descartable al toser o estornudar.

Usar el cesto de basura más cercano para desechar los pañuelos utilizados.

Limpia las manos después de toser o estornudar.



Estornudá en el pliegue del codo



Lavate las manos con jabón regularmente



No te lleves las manos a los ojos y la nariz



Ventilá los ambientes

TRATAMIENTO DE IMPRESIONES, MODELOS Y PRÓTESIS QUE VIENEN DEL CONSUTORIO ODONTOLÓGICO

- Usar Bolsas de traslado independientes para cada odontólogo.
- Hacer que lo coloquen en doble bolsas, una para los trabajos y otra por fuera limpia sin

contacto con elementos contaminados

- Usar guantes, lentes, guardapolvo, cofia y barbijo, al momento de la apertura de las bolsas con trabajos.

Descontaminar y desinfectar los modelos e impresiones con un medio adecuado

Hay microorganismos que pueden encontrarse en los objetos, impresiones, modelos, prótesis, enfilados, coronas, equipos, instrumentos o superficies de mesadas o en ambientes laborales, principalmente en el entorno donde estuvo en contacto con el paciente o en artículos utilizados en su atención, que al ser tocados por el personal de salud pasan a formar parte de su flora transitoria contaminante y que se puede trasladar a estos objetos.

DESINFECTANTES PARA OBJETOS QUE INGRESAN AL LABORATORIO DENTAL DESDE LOS CONSULTORIOS ODONTOLÓGICOS

Debe tener un espacio especial para la recepción y descontaminación de todo objeto que ingrese al laboratorio dental. Para ello debe colocarse todos los medios protectores para el personal de salud, guantes, barbijo, guardapolvo lentes de protección y cofia.

Luego se puede tratar los objetos por los siguientes medios de desinfección Clasificados por prioridad de amplia acción antimicrobiana:

- 1) Ozonizador de agua
 - 2) El Glutaraldehído
 - 3) Detergente Tri-ionico no enzimático
 - 4) Alcohol liquido al 70%
 - 5) Peróxido de hidrogeno, agua oxigenada
 - 6) Cloro (hipoclorito al 0,1%)
- Fresas, piedras y fresones de laboratorio alcohol al 70%

CUIDADOS DE LOS LABORATORIOS



Las empresas laboratoristas deben garantizar la disponibilidad de los materiales para facilitar el cumplimiento de una adecuada higiene respiratoria en áreas del laboratorio.

Disposición de cestos para el desecho de los pañuelos usados que no requieran de manipulación para su uso: boca ancha, con una tapa que no obligue al contacto con las manos.

Es recomendable la disposición de dispensadores con soluciones desinfectantes líquidas o en gel para una adecuada higiene de manos.

Las soluciones a base de alcohol son el estándar internacional por alta eficiencia demostrada.

El lavado de manos es una opción igual de efectiva, pero debe garantizarse que los suministros necesarios estén siempre disponibles.

También se sugiere la colocación de material gráfico que demuestre como debe realizarse la higiene de manos adecuada.


Hacer una Limpieza diaria y constante de pisos, superficies y mesas de trabajo.



PRODUCTOS PARA DESINFECCIÓN DE SUPERFICIES Y MESADAS:

- 1) Alcohol al 70%.
- 2) Tricloro acético (vinagre blanco)
- 3) Soluciones de cloro (hipoclorito) (1000 – 5000 partes por millón). Es importante saber que:
Solución 0,5% = 5.000 ppm 5 litros de agua 2 tapitas de hipoclorito
Solución 0,1% = 1.000 ppm

• En caso de sospecharse contaminación con esporas de *Clostridium difficile*, se preferirán las soluciones de cloro al 0,05%. Otros desinfectantes de eficacia demostrada contra *C. difficile* son los con base de peróxido de hidrógeno.



MANEJO DE DESECHOS Y RESIDUOS

Se deben colocar cestos de residuos especiales para todo desecho de materiales contaminados y de protección personal que se utilice para el ingreso de los trabajos al laboratorio.

Los Cestos deben poseer una bolsa adecuada y resistente, debe contener tapa, pero que no sea manipulada con las manos, debe estar ubicados en varios sectores del laboratorio, aquellos que son de residuos sólidos.

Los Cestos que contengan residuos contaminados deben estar aislados en un lugar específico fuera del sector de mas tránsito o a donde se encuentren personas mucho tiempo trabajando en ese sector.

Retirar los residuos una vez al día, según su uso y cantidad de contaminantes. Para manipular la basura de los cestos, se deberá colocar guantes, cofia y guardapolvo para evitar el contacto directo con sustancias contaminantes.

COMO PROTEGERSE DEL CORONA VIRUS COVID-19

Qué debes saber del nuevo coronavirus

Los coronavirus son virus que **circulan entre los animales** pero algunos de ellos también pueden afectar a seres humanos.

El nuevo coronavirus fue identificado en China a finales del 2019 y es una nueva cepa que **no se había visto previamente en humanos**.

Síntomas

- FIEBRE
- TOS
- SENSACIÓN DE FALTA DE AIRE

Si presentas alguno de estos síntomas y has viajado a una zona de riesgo, contacta telefónicamente con tu servicio de salud.

La desinformación y los prejuicios frente al coronavirus generan discriminación. Hagámosle frente. Infórmate en las fuentes oficiales.

Prevención

Medidas generales de prevención de este y otros virus respiratorios

En caso de sufrir una infección respiratoria, evitar el contacto cercano con otras personas

Al toser o estornudar, cubrirse la boca y la nariz con el codo flexionado o con un pañuelo desechable

Evitar tocarse los ojos, la nariz y la boca

Lavarse las manos frecuentemente

En cualquiera de tus viajes, sigue estas recomendaciones de prevención e higiene



Transmisión

VÍA GOTAS RESPIRATORIAS

Periodo de incubación estimado
2-14 días






www.laboratoriolevy.com

@celina.levy

WhatsApp 115702-2808



LABORATORIO
LEVY



MONTE DENTAL
INSUMOS DENTALES



11-54576048



7525-6199



montedental@gmail.com



/montedentalok



/montedentalok



L.N. Alem 666, Monte Grande

LUNES A VIERNES: 9.15 - 19.00

SÁBADOS: 9.00 - 13.00

DESINFECCIÓN DE SUPERFICIES Y VENTILACIÓN DE AMBIENTES

La contaminación de superficies y objetos es una de las vías más frecuentes de transmisión de las infecciones respiratorias. Se recuerda que diversas superficies deben ser desinfectadas regularmente para minimizar el riesgo de transmisión por contacto: mostradores, barandas, picaportes, puertas, etc.

La desinfección debe realizarse diariamente y esta frecuencia, depende del tránsito y de la acumulación de personas, la época del año y la complementación con la ventilación de ambientes.

Antes de aplicar cualquier tipo de desinfectante debe realizarse la limpieza de las superficies con agua y detergente.

Esta limpieza tiene por finalidad realizar la remoción mecánica de la suciedad presente.



LIMPIEZA HÚMEDA

La forma sugerida es siempre la limpieza húmeda con trapeador o paño, en lugar de la limpieza seca (escobas, cepillos, etc).

Un procedimiento sencillo es la técnica de doble balde y doble trapo:

- Preparar en un recipiente (balde 1) una solución con agua tibia y detergente de uso doméstico suficiente para producir espuma.
- Sumergir el trapo (trapo 1) en la solución preparada en balde 1, escurrir y con el paño friccionar las superficies a limpiar. Siempre desde la zona más limpia a la más sucia.
- Repetir el paso anterior hasta que quede visiblemente limpia.
- Enjuagar con un segundo trapo (trapo 2) sumergido en un segundo recipiente (balde 2) con solución de agua con detergente.

JAIIME 3D
CENTRO DE FRESADO

ESCANEEO - DISEÑO - FRESADOS - IMPRESIONES 3D

Digitalizá tu Laboratorio con nosotros.

Seguinos en   
y enterate de todas las novedades.

 WhatsApp

(+5411) 4308 0770

(011) 15 6860 2000

Deán Funes 2010 - Distrito Tecnológico - C.A.B.A.

e-mail: info@laboratoriojaime.com.ar

www.laboratoriojaime.com.ar

DESINFECCIÓN DE LAS SUPERFICIES

Una vez realizada la limpieza de superficies se procede a su desinfección.

Con esta solución pueden desinfectarse las superficies que estén visiblemente limpias o luego de su limpieza. Esta solución produce rápida inactivación de los virus y otros microorganismos.

El proceso es sencillo y económico ya que requiere de elementos de uso corriente: agua, recipiente, trapeadores o paños, hipoclorito de sodio de uso doméstico (lavandina con concentración de 55 gr/litro):

- Colocar 100 ml de lavandina de uso doméstico en 10 litros de agua.
- Sumergir el trapeador o paño en la solución preparada, escurrir y friccionar las superficies a desinfectar.
- Dejar secar la superficie. El personal de limpieza debe utilizar equipo de protección individual adecuado para limpieza y desinfección.

VENTILACIÓN DE AMBIENTES

La ventilación de ambientes cerrados, sobre todo en período invernal o de bajas temperaturas debe hacerse con regularidad para permitir el recambio de aire.

En otras circunstancias y lugares se recomienda que se asegure el recambio de aire mediante la abertura de puertas y ventanas que produzcan circulación cruzada del aire.

El Ozono es el único desinfectante natural que admite su uso en presencia humana.

COLOCAR un Ozonizador o un Ionizador de ambiente en las habitaciones de recepción de pacientes o de sala de recepción de trabajos del consultorio ODONTOLÓGICO y en todos los ambientes con gran aglomeración de personas.

En el caso de los ozonizadores de ambiente, la generación de ozono desintegra los compuestos provocando la rotura de sus estructuras, ya se trate de un compuesto orgánico (bacterias, ácaros, virus, mohos) o sean inorgánicos, como el polvo, el polen, los pelos de nuestras mascotas o cualquier partícula contaminante.



No es así en el caso del ionizador, que funciona mediante el flujo de millones de iones negativos, cuya eficacia radica en su unión con las partículas de suciedad y gérmenes mediante la unión de los mismos con otros de carga positiva, cuyo exceso es responsable de los ambientes cargados y polucionados que favorecen los contagios, provocan dolores musculares o de cabeza, alergias, estrés, y hasta sensación de ahogo.



Ambos equipos reducen olores, si bien el ozonizador los ataca de forma directa, destruyéndolos, mientras el ionizador lo hace como consecuencia del decantamiento o precipitación al suelo de las partículas, entre las que se encuentran las olorosas.

SOMOS PARTE DEL EQUIPO DE SALUD DEBES CUIDARTE Y CUIDAR a tu entorno

Les transmitimos esta información a todos los colegas Técnicos Dentales de Laboratorio de la República Argentina para tomar las medidas necesarias en la bioseguridad, protección y saneamiento ambiental, con el compromiso de ser agentes de salud, evitando de esta manera toda contaminación cruzada de los consultorios a los laboratorios y de estos a la sociedad o a otros consultorios que se pueda asistir o tener como cliente.

La Responsabilidad es de todos los que integramos el área de la Salud, y en especial nuestra injerencia en el ÁREA de la Odontología en la cual compartimos con los odontólogos nuestra tarea laboral a favor de la salud bucal y humana de las personas.

Sustrato extraído del PROTOCOLO para el Protesista Dental por covid-19 realizado por la Federación Argentina de Protesistas Dentales de Laboratorio.

Para ver completo:

<https://drive.google.com/file/d/1Z7MdO0rq-gqkOqKyh8MY-LNxMI3xABqAi/view?usp=sha->

ring



FEDERACIÓN

ARGENTINA

DE PROTESISTAS DENTALES DE LABORATORIO

Lima 1187 Córdoba Argentina.

Personería Jurídica:

Decreto 1901 serie A 29-09-1960



CURSOS Y CONFERENCIAS 2019 - 2020



El 2 y 3 de agosto en ASOSUD se presentó nuestro amigo y colega Gerardo Maristany de Rosario, agradecemos la excelente disertación brindada y como siempre al apoyo de Olympic Dental representado hoy por Norberto Bruvera. Y gracias a los que participaron del curso por confiar en ASOSUD.



El sábado 10/8/2019 se realizó en ASOSUD la Demostración gratuita HAND ON BIOMIMESIS en vivo dictada por el TD Rubén Pastorino. Le agradecemos tan excelente demostración como así también a la firma TECNO-DENT por auspiciar el evento. Y gracias a la gran cantidad de colegas presentes en nuestra institución.



Curso ORTODONCIA NIVEL INICIAL

Viernes 1 y Sábado 2 de Noviembre. Se realizó en nuestra institución el curso de Ortodoncia Nivel inicial, dictado por nuestro colega, Manuel Fossa Temoche, donde brindó distintas técnicas para la realización de los trabajos. En un marco de compañerismo los asistentes finalizaron sus trabajos en forma satisfactoria. Les agradecemos una vez más a los asistentes por confiar en nuestra institución para poder capacitarse y a Manuel por compartir sus conocimientos. Los esperamos en otra oportunidad. Gracias



El 14 de Noviembre, nos reencontramos nuevamente con nuestros socios y colegas, en nuestra sede. En esta oportunidad la firma Olympic representado por Agustín García, ha brindado la conferencia de Diseño digital mostrando todos los beneficios de dicho sistema para nuestra profesión. Con muchas inquietudes y preguntas se desarrollo dicha conferencia. Una vez más agradecemos la presencia de todos. Hasta la próxima!!!



El día 28 de Noviembre, la firma Deflex representada por el Ing. Hernán Llari hizo la presentación comercial del material para el sistema de Cad Cam, mostrando sus cualidades y forma de utilización. Agradecemos a Deflex, una empresa que siempre nos da su apoyo, por acercarnos esta propuesta para seguir actualizando los conocimientos de los colegas.



El 5 y 6 de diciembre 2019 en ASOSUD se realizó el curso en Prótesis Removibles Deflex, agradecemos la excelente disertación brindada por el TD Gabriel Campos y gracias a las alumnas que participaron en el mismo.

Ahora encontrará en Olympic Dental

TODA LA LÍNEA DE PRODUCTOS

Ivoclar Vivadent®



IPS e.max® CERAM IPS Style® IPS e.max® PRESS SR Nexco®
IPS Classic® IPS Ivocolor® IPS e.max® CAD Programat®

**ivoclar
vivadent®**
passion vision innovation

**OLYMPIC
DENTAL**

REPRESENTANTE OFICIAL

MOMENTOS DE PANDEMIA

A partir del mes de marzo de 2020, ASOSUD se sumó a la consigna “yo me quedo en casa”, encontrando la manera de seguir junto a nuestros socios, colegas y amigos mediante la virtualidad, haciendo capacitaciones online.

Gracias a todos los profesionales que brindaron su apoyo y tiempo para lograr esta unión en pos del crecimiento y perfeccionamiento individual y profesional de cada uno de nosotros. Esta nueva experiencia fue altamente exitosa y demostró que siempre estamos dispuestos para nuevos desafíos.

Estuvimos unidos por varios canales como Instagram, Zoom, Youtube y Facebook, de ésta manera logramos extender las fronteras, pudiendo llegar a colegas de varios países de habla hispana.

CAPACITACIONES ONLINE ABRIL

TÉCNICA DE BOPAYACU

CAPACITACIÓN ONLINE

Lunes 13 de Abril 17 hs
TPD: Martín Komendat

Instagram **LIVE**
@asosud981

PLACAS SCHWARTZ

CAPACITACIÓN ONLINE

Confección de distintos tipos de arcos, resortes y distintos tipos de retención

Miércoles 15 de Abril 17 hs
TPD: Santiago Lucarelli

Instagram **LIVE**
@asosud981

CONOCIMIENTOS PREVIOS de IMPLANTOLOGÍA para el LABORATORIO

CAPACITACIÓN ONLINE

Viernes 17 de Abril 17 hs

TPD y Odontólogo:
Federico Druetto

Instagram **LIVE**
@asosud981

Encerado de Cromo Cobalto

CAPACITACIÓN ONLINE

Martes 21 de Abril 17 hs

TPD: Juan Carlos Cento

Instagram **LIVE**
@asosud981

La evolución de un Laboratorio Dental a lo Digital

CAPACITACIÓN ONLINE

Miércoles 22 de Abril 17 hs

Director: Ariel Elena
@ariel_labneo

Instagram **LIVE**
@asosud981

ESTAMOS PENSANDO EN NUESTROS SOCIOS

Asociación Cordobesa de Protésicos Dentales de Laboratorio

LOS VAMOS A SORPRENDER!!

Nos encontré compartiendo y transitando ésta nueva modalidad junto con la ACPD Asociación Cordobesa de Protésicos Dentales. Seguiremos trabajando y encontrándonos con todos ustedes por estos medios para continuar más unidos que nunca.

CAPACITACIONES ONLINE A PARTIR DE MAYO JUNTO A LA ACPD (Asociación Cordobesa de Protésicos Dentales)

Ortopedia Prequirúrgica en pacientes con FLAP

CAPACITACIÓN ONLINE

Viernes 1 de Mayo 17 hs

TPD Andrea Tanco

Instagram **LIVE**
@acpd_joven @asosud981

BIOSEGURIDAD EN EL LABORATORIO

CAPACITACIÓN ONLINE

Martes 5 de Mayo 17 hs

TPD: Rubén Paván

Instagram **LIVE**
@asosud981 @acpd_joven

Caracterizando y Pigmentado "Simplificando lo Natural"

CAPACITACIÓN ONLINE

Viernes 8 de Mayo 18 hs

TPD: Gabriel Cantarini

Instagram **LIVE**
@asosud981 @acpd_joven

Materiales termo inyectables Deflex: ACRILATO

CAPACITACIÓN ONLINE

Instagram **LIVE**

Martes 12/05 - 17 Hs

TPD VERONICA COSTANZA

Instagram **LIVE**
@asosud981 @acpd_joven

Estratificando cerámica para prótesis de aspecto natural

CAPACITACIÓN ONLINE

Miércoles 13 19 hs

TPD Edgar Gallardo

Instagram **LIVE**
@acpd_joven @asosud981

Charla básica de componentes sobre implantes

CAPACITACIÓN ONLINE

Viernes 15 de Mayo 17 hs

TPD: Gastón Prieto

Instagram **LIVE**
@asosud981 @acpd_joven

Hablemos de PEEK

CAPACITACIÓN ONLINE

Miércoles 20 de Mayo 17 hs

TPD Roberto Peruzzato

YouTube **LIVE**
laboratorio rio dent

Instagram **LIVE**
@acpd_joven @asosud981

Diseño de Maquetas de Comprobación

CAPACITACIÓN ONLINE

Viernes 22 de Mayo 17 hs

TPD Agustín García

Instagram **LIVE**
@acpd_joven @asosud981



Agradecemos a todos los profesionales que compartieron sus conocimientos, dejando una huella en éste año tan atípico

CAPACITACIONES JUNIO Y JULIO

CAPACITACIÓN ONLINE
Parte 2
Estratificando cerámica para prótesis de aspecto natural
Miércoles 27
 17 hs @acpd_joven @asosud981 TPD Edgar Gallardo

CAPACITACIÓN ONLINE
Sobredentaduras Caracterizadas
Viernes 05 de Junio
 19 hs 14 hs
 TPD Alejandro Díaz Pérez

CAPACITACIÓN ONLINE
CLAVES PARA PLACAS DE RELAJACIÓN FUNCIONALES
Viernes 19 de Junio
 19 hs
 TPD: Mariela Salerni

CONFERENCIA ONLINE PARA PROTESISTAS DENTALES
SABADO 27 DE JUNIO - 11:00 AM
PROTESISTA GABRIEL CANTARINI
"CARILLAS E INCRUSTACIONES CERAMICAS"
 PARTICIPA A TRAVES DE: ID: 852 8181 0406
 SEGUINOS EN VIVO A TRAVES DE: @newimplant @asosud @asociacioncpdcpd

CAPACITACIÓN ONLINE
ANATOMÍA DENTARIA
Percepción entre luz y sombras
Viernes 10 de Julio
 18 hs
 TPD: Rocio Flores
 ID: 996 7011 8931
 Contraseña: 4Ly4RC

Los invitamos a seguir participando de las capacitaciones online y a suscribirse a nuestro canal de Youtube donde podrán seguir viéndolas cuantas veces lo deseen
<https://www.youtube.com/channel/>

ASOCIACION DE PROTESICOS DENTALES DE LA PROVINCIA DE BUENOS AIRES ZONA SUR ASOSUD
Suscribite a nuestro canal de YOUTUBE

CAPACITACIONES DEL SEGUNDO SEMESTRE DE AÑO

CAPACITACIÓN ONLINE
TÉCNICA DE BOPAYACU
Sábado 4 de Septiembre
 11 hs
 TPD: Martín Komendat @asosud981

CAPACITACIÓN ONLINE
PLACAS SCHWARTZ
Confección de distintos tipos de arcos, resortes y distintos tipos de retención
Sábado 12 de Septiembre
 11 hs
 TPD: Santiago Lucarelli @asosud981

CAPACITACIÓN ONLINE
CONOCIMIENTOS PREVIOS de IMPLANTOLOGÍA para el LABORATORIO
Sábado 19 de Septiembre
 11 hs
 TPD y Odontólogo Federico Druetto @asosud981

CAPACITACIÓN ONLINE
Secretos del pulido y rebasado de una DEFLEX
Sábado 26 de Septiembre
 11 hs
 TPD: Gabriel Campos
 ID: 791 0141 3875
 Contraseña: x6Fs8j

CAPACITACIÓN ONLINE
Diseño Digital
ESTRUCTURAS DE CROMO
Sábado 10 de Octubre
 11 hs
 TPD: Miguel Molina
 ID: 715 8085 3141
 Contraseña: 7IBS1W

CAPACITACIÓN ONLINE
DESAFIO DEL COLOR Y EL LABORATORIO DIGITAL HOY !!!
Sábado 7 de Noviembre
 11 hs
 TPD Alejandro Raymundo @asosud981

ASOCIACION DE PROTESICOS DENTALES DE LA PROVINCIA DE BUENOS AIRES ZONA SUR ASOSUD
Felicitamos a Universidad Nacional de Avellaneda por su décimo Aniversario

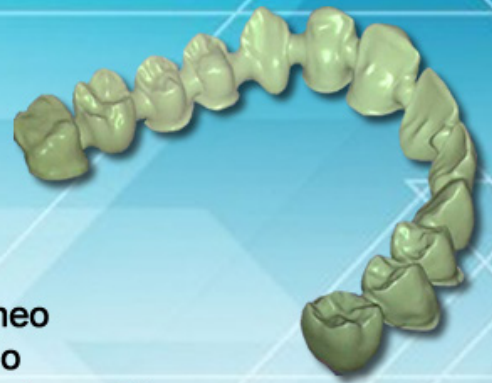
La comisión Directiva

El 18 de junio, en un contexto particular por la pandemia de COVID-19, la Universidad Nacional de Avellaneda cumplió 10 años de vida.



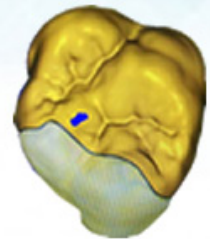
Laboratorio Dental JAVIER SEGOVIA

M.N. 3.652



- Prótesis Completas
- Prótesis Flexibles
- Prótesis Fija
- Cromo
- Alúmina
- Retenedores Estéticos
- Incrustaciones

- Escaneo
- Diseño
- Impresiones 3d
- Modelos en resinas
- Resina calcinable
- Barras



Contacto: Tel: 4246-9603
 Cel: 15-5800-2346
 Mail: javident@yahoo.com.ar

ODENTUS



Dientes multicapa
 línea premium

O'DENT S.R.L.
 Tecnología Dental

ACRITONE

NATURAL EN VOS



La excelencia
 al mejor precio

PARA CORONAS Y PUENTES

Auto y termo en los 12 colores ACRITONE



IV JORNADA DE LA TECNICATURA UNIVERSITARIA EN PROTESIS DENTAL



La jornada tuvo lugar el día 27/09/19 en la sede de la UNDAV (Universidad Nacional de Avellaneda). Como en cada una de las anteriores, vimos superadas las expectativas por la numerosa asistencia y colaboración recibida.

Enumeramos algunas de las múltiples actividades desarrolladas:
Disertación de destacados Protésicos Dentales y Odontólogos.
Exposición de los trabajos realizados por los alumnos.
Participación de reconocidas casas dentales.
Sorteos de materiales y herramientas para el laboratorio.

El evento se cerró con la entrega de certificados, diplomas y obsequios a los participantes.





labNeo

Digital Dental Lab

ACERCA DE NOSOTROS

Empresa destacada en la técnica dental con la última generación de tecnología, las cuales otorgan alta estética y funcionalidad para los pacientes.




Contamos con profesionales altamente capacitados para planificar el diseño de sonrisas digitalmente.

POR QUE ELEGIRNOS

- ✓ Servicios 100% digital
- ✓ Toda la Gama de Zirconias Amann Girrbach, disilicatos y feldespatos fresables.
- ✓ Impresoras 3D para encerados digitales modelos, planificación de cirugías guiadas y ferulas tipo Michigan.
- ✓ Todos los Softwares de diseño disponibles mundialmente.
- ✓ Se realizan trabajos desde impresiones convencionales
- ✓ Toda la gama de componentes protéticos digitales para implantes.

CONTAMOS CON
TODOS LOS SISTEMAS
LIBRES DE METAL

Ahora con nuevo lab pensado para las últimas tecnologías de la odontología digital y el trabajo en equipo

 15 6782-5801
 / lab Neo
 / ariel_labneo


Entrega en
Tiempo y Forma
ENVIOS A TODO EL PAIS


(011) 7501 1970
Gran Buenos Aires,
Argentina


labneo.admi@gmail.com



MEDICINA PREPAGA



OMINT

Recordamos a nuestros socios la posibilidad de contratar a través de la asociación, la prepaga OMINT que cuenta con una atención excelente y gran cantidad de centros asistenciales.

Para mayor información comunicarse con ASOSUD al:
Tel: 4202-5985 o por mensaje de Whatsapp al +54 9 11 2340 8503

PREMIO A LABORATORIO DENTAL JAIME

El día 19 de noviembre de 2019, el TPD Gerardo Jaime junto al grupo de la cátedra de legal y forense de la UBA facultad de Odontología, han recibido un premio de investigación en la **Academia Nacional de Medicina**, por un trabajo de investigación sobre identificación de víctimas de catástrofes naturales y accidentes aéreos, por intermedio de código QR y DNI instalados en prótesis dentales en el Lab dental Jaime.



de educación, figuran en la currícula y son innovadoras..., y son las siguientes:

Los graduados pueden ejercer:

- 1 Intervenir y realizar en forma individual o en conjunto trabajos de investigación.
- 2 Intervenir en equipos forenses como peritos en el poder judicial.
- 3 Docencia.
- 4 Ejercer la dirección técnica en empresas de fabricación de productos y maquinarias en el rubro odontológico
- 5 Ejercer la dirección técnica como responsable en las casas dentales (llamados depósitos biomédicos, nueva denominación que se le va a asignar por el ANMAT y donde se fija un honorario ya estipulado que hasta hoy estaba circunscrito únicamente al farmacéutico... y en la que no puede intervenir el odontólogo, porque esto es una nueva actividad y no figura en su título habilitante y sí figura en el nuestro)

En la reunión que tuvimos en el ANMAT tienen pleno conocimiento ya que lo comunicamos en forma personal en una reunión.

Estas nuevas actividades hacen que un protésico ya pueda trabajar fuera del laboratorio teniendo otras actividades.



¡Es por eso que le solicitamos a Gerardo que nos haga llegar este trabajo, para incorporarlo y que sea digno de estudio!! en nuestra Universidad.

¡Este trabajo tan importante y reconocido por la academia nacional que realizó Gerardo y su laboratorio tiene un valor muy especial !!!!! para nuestra profesión y me gustaría informar algo que quizás muchos no estén al tanto, y es bueno que esto se difunda.

Cuando se diseñó la carrera en la universidad de Avellaneda (UNDAV), en cuanto se refería al ejercicio habilitante de la misma, fue nuestra intención, darle otras actividades paralelas al profesional protésico en la cual pudieran ejercer fuera del laboratorio y generando nuevas fuentes de trabajo que antes no figuraban en la habilitación de nuestro título, estas nuevas actividades, fueron aprobadas por el consejo superior



El 1/11/2019 ASOSUD Ha recibido la donación de una arenadora de prótesis fija y una arenadora para cromo para el equipamiento de nuestro laboratorio escuela, agradecemos a la firma **TECNODENT** por tan valioso aporte.



Sra Adriana Kodiak ganadora del televisor LED Smart 43"

ENTREGA DE PREMIOS POR BONOS CONTRIBUCION

Sorteo de Navidad. Cómo hace unos años Asosud organiza la entrega de bonos contribución con el fin de recaudar fondos destinados al mantenimiento y equipamiento de nuestra sede y Laboratorio escuela.

Los ganadores se hicieron presentes con mucha alegría en la asociación para retirar los premios y poder disfrutar de ellos.

A todos los que compraron bonos les agradecemos por tal valioso aporte .



Sr Jorge Rodríguez con una estadia en Cabañas Mapuche Mar de las Pampas

dentalab

Marcelo T. de Alvear 2085, CABA, Argentina

☎ 4821-1929 | 4822-9304

☎ 1568714595



ventas@dentalab.com.ar



facebook.com/dentalab



bit.ly/dentalab



@dentalabarg

REUNIÓN EN COSUCOBA



El Jueves 29/8/2019, se realizó la REUNION EN COSUCOBA "CONSEJO SUPERIOR DE ODONTOLOGÍA DE LA PROVINCIA DE BUENOS AIRES", este organismo que reúne a 10 colegios, donde ASOSUD fue invitada debido al trabajo que viene realizando.

Se firmó un acuerdo de colaboración y participación para trabajar en una campaña conjunta provincial en contra del intrusismo.

Estuvieron presentes representantes del Ministerio de Salud de la provincia, la Sociedad Odontológica, Universidad Católica de Odontología, Asociación de la Plata.



RUTHINIUM[®]
ARGENTINA

info@ruthinium.com.ar

NEW POLL polimero
x 1000grs

monomero
x 500 cc



- > Resina acrílica de PMMA Termocurable
- > Indicada para prótesis totales y parciales
- > Buena resistencia mecánica
- > Estabilidad cromática
- > Estética Natural color V4, V4AP y Cristal
- > Apto para polimerización en Microondas

CONGRESO DE CORDOBA 2019



Los días 23, 24 y 25 de Octubre de 2019 se realizó el IV Congreso Nacional de Protelistas Dentales en la ciudad de Córdoba. ASOSUD, estuvo presente en dicho evento representada por varios integrantes de su Comisión Directiva.


En esta oportunidad también asistió como invitado por la Asociación de Córdoba, el decano de la Universidad de Avellaneda- UNDAV- el Sr. Fariña, quien estuvo reunido con el Rector de la Universidad Nacional de Córdoba; el motivo de esta reunión fue tratar la posibilidad de incorporar la carrera universitaria en dicha ciudad.

ASOSUD le entregó una plaqueta de reconocimiento a la presidenta de la Asociación de Córdoba, Sra. Mirta Argañaraz. Este Congreso tuvo un éxito rotundo, hay que destacar la excelente organización y calidad en todo su desarrollo.



Por eso queremos felicitar a los organizadores y resaltar el esfuerzo y dedicación de la sub comisión de jóvenes, artífices en gran parte de los logros obtenidos y quienes a futuro serán los próximos dirigentes.





Este Congreso tuvo una amplia participación de colegas de todo el país y gran asistencia de Casa Dentales.

Cabe destacar la calidad de las disertaciones y la gran colaboración que prestan siempre los dictantes, que año tras año nos nutren desinteresadamente de sus conocimientos.

Representando a ASOSUD, estuvo el Sr. Claudio Mengoni.

ASOSUD también participó de las reuniones convocadas por la Federación Argentina de Protesistas Dentales, en las que se trataron diferentes problemáticas que atañen a nuestra profesión.

Nuevamente, FELICITACIONES! Y esperamos reencontrarnos el próximo año en Jujuy!!



**V CONGRESO
NACIONAL DE
PROTESISTAS
DENTALES
JUJUY
ARGENTINA
CARNAVAL DE
LA SONRISA 2021**

**1º JORNADA
LATINOAMERICANA**

Lugar: Hotel Altos de la Viña



JORNADA ASOSUD DE ORTODONCIA, ORTOPEDIA Y ODONTOPEDIATRÍA

El sábado 7 de diciembre de 2019 se realizó en la sede de Asosud una Jornada de Ortopedia, Ortodoncia y Odontopediatría, la misma se desarrolló con una gran asistencia de colegas y estudiantes de la carrera que mostraron amplio interés y entusiasmo.



Como siempre estos encuentros no sólo nos nutren de nuevos conocimientos aportados por los dictantes sino que sirven de puente para la conexión y reencuentro entre colegas, y las Casas Dentales tienen la posibilidad de mostrar sus productos y acercarse al técnico de forma directa.

Esperamos pronto poder repetir la experiencia. Asosud como siempre agradecida por la predisposición de todos.



Los disertantes a cargo fueron: TD.Mariela Salerni, TD.Gabriela Rossi, TD.Andrea Tanco, TD.Manuel Fossa Temoche, TD Giancarlo Romero y TD. Jorge Rodriguez. Todos ellos muy reconocidos con excelente nivel didáctico para transmitir sus conocimientos.

Como firmas auspiciantes estuvieron presentes:





FEDERACIÓN ARGENTINA DE PROTESISTAS DENTALES DE LABORATORIO



En el primer Congreso de Protésicos Dentales de Mar del Plata en 2016, se realizó una reunión con representantes de todas las Asociaciones del país que asistieron al mismo; en ella se planteó la necesidad de reorganizar la Federación Argentina de Protesistas Dentales de Laboratorio. En el segundo Congreso, en Salta, se firmó un acuerdo entre los participantes para concretar dicha reorganización y en el tercer Congreso, en Tucumán, se formalizó la consolidación de la Federación a través de la constitución de una comisión normalizadora.

La comisión de la federación

está conformada por las siguientes personas:

Presidente: Costanza Javier.

Vicepresidente: Barca Héctor Luis.

Secretario General: Luis Toso.

Secretaria de Actas: Araquistain Susana Mabel.

Tesorera: Gobbi Jorgelina.

Vocales Titulares: Acutain Eduardo, Pranteda Hugo, Sánchez Sebastián, Adrián Ribeca, Alfredo Navarro

Vocal Suplente: Estrada Marcelo.

Revisores de Cuenta: Barrera Lorena, Pianezzi Daniel, Segovia Javier Ricardo.

Revisor Suplente: Albizo Daniel Antonio.

Entre las acciones que hemos realizado desde los comienzos de

la federación fue:

La presentación de un pedido a Ministerio de Sanidad y Frontera donde el Ministerio de Jefatura de la presidencia de la Nación el 23 de mayo de 2018 nos responde por medio del INFORME DEL JEFE DE GABINETE DE MINISTROS de la Presidencia de la Nación, el Ldo D. MARCOS PEÑA y es aprobado por cámara de diputados el Informe N° 110 que certifica en la página 856: " El área técnica elaboró un informe que concluye que la tecnología CAD/CAM..... son del ámbito del técnico en prótesis dental.

Logramos buscar un modo de comunicación de la federación y sus instituciones desde el inicio en 2017 por medio de reuniones mensuales por SKYPE que nos permiten relacionarnos e ir desarrollando el crecimiento de la misma participando todas las entidades en presencia virtual.

Se organizó la página Web de Federación www.federacionargentinapdl.com, además se realizó la apertura del Facebook de Federación <https://www.facebook.com/federacionargentinapdl>.

También se concretó convenios con casas dentales a nivel nacional para otorgar materiales y que puedan dictar cursos o conferencias en las instituciones que lo solicitan, y se organizó un listado de los dictantes a nivel nacional que se ofrecen para realizar conferencias en las instituciones socias que lo soliciten, donde la Federación auspicia las conferencias que se organicen desde estas para darles una certificación.

Investigamos cual es la manera de inscribirnos como técnicos dentales en AFIP y se llegó a la conclusión que existe con un código en todo el país para la apertura de un laboratorio donde estamos dentro del área de Servicios de Salud con el código NCP 86990.

Se convocó La organización de la Reunión Nacional en Rosario de planeamiento y acción de la Federación para la elaboración del proyecto anual donde estuvieron la mayoría de las instituciones el 30 de marzo del 2019 llegando a conclusiones importantes para el progreso de la misma.

Se prestó colaboración en la apertura de diversas entidades en el país como la Asociación de la Patagonia, la Asociación de Corrientes, la Asociación de Formosa y otras que están en proceso.

En Asamblea ordinaria de Tucumán se votó y delego a la Asociación Cordobesa de Protesistas Dentales la organización del 4to Congreso Nacional con acompañamiento de la federación en su desarrollo logrando un gran éxito de participantes con posibilidad de participar de 28 conferencias simultaneas y expositores de nivel internacional.

En marzo del 2020 se realizó un Protocolo Nacional de Bioseguridad para el Técnico Dental para la protección del colega por el COVID 19 y presentación de cartas a los ministerios de Salud, de Economía, de seguridad Social y a la presidencia de la Nación obteniendo respuestas a los pedidos elaborados.

Se llevo a cabo la organización de



varias conferencias por Facebook Live para dar formación de los colegas del país proyectando para el futuro convenios con Universidades Nacionales para otorgar una carrera con título Nacional a los técnicos del país para los idóneos experimentados.

También se está colaborando con la Asociación de Jujuy que está organizando el 5to Congreso Nacional de Protesistas Dentales y que por la pandemia se postergo al próximo año 2021, todos están

invitados a participar y estaremos informando las fechas de su realización, estén atentos para ser partícipe de este gran evento nacional.

Con renovadas esperanzas, vocación de trabajo común y siempre atendiendo a mejorar y buscar avanzar en el crecimiento de nuestra profesión, saludamos a cada uno de los colegas con un afectuoso abrazo y extendida a cada institución y sus comisiones que agradecemos muy especialmente

su entrega y servicio que aportan con entusiasmo a la profesión, valorando la entrega de muchas horas de sus vidas a favor del crecimiento profesional.

La comisión directiva de FEDERACIÓN ARGENTINA DE PROTESISTA DENTALES DE LABORATORIO.

“Jerarquizando nuestra profesión en unidad y dignidad para el progreso en la salud bucal” nuestro lema 19-10-2018

Luis Toso

Secretario General



Javier Costanza

Presidente

Vicepresidente

Héctor Luis Barca

Secretaria A.C

Susana Araquistain

Tesorera

Jorgelina Gobbi

COMPRESORES DE AIRE

NUEVOS - REACONDICIONADOS - NACIONALES E IMPORTADOS



Av. Eva Perón 1109 (ex Pasco)

Temperley . Buenos Aires

VENTAS-REPARACIONES-PERMITAS

www.micompresor.com.ar

info@micompresor.com.ar

4244-2898

4878-2898/2899

HACIENDO UN POCO DE HISTORIA Y BALANCE

En estos tiempos tan difíciles y especiales, donde por momentos todo parece desmoronarse, es cuando más impulso hay que tomar para seguir adelante, por eso nos pareció oportuno hacer un poco de historia y un balance de lo logrado hasta aquí. Mirando hacia atrás, viendo lo que se ha conseguido, nos damos cuenta que todo se puede cuando hay compromiso y deseos de logros.

Hace 22 años, un grupo de Protésicos nos reunimos con la idea de reflotar la Asociación que hacía 10 años estaba acéfala, sólo teníamos ganas y voluntad de marcar un nuevo camino. Nos reunimos en un club de jubilados, formamos una comisión provisoria, al poco tiempo alquilamos una casa y en el año 2000 logramos comprar UN GALPÓN, el que se fue modificando de a poco, se hicieron la oficina y los baños en primer lugar, luego se acondicionó el salón del primer piso, más tarde se hicieron el laboratorio, el depósito, la cocina y en último término se modernizó la entrada y el pasillo, todo llevó tiempo, dinero y dedicación.

Hoy contamos con una propiedad de 180 m² cubiertos que consta de un laboratorio totalmente equipado con 12 puestos de trabajo y uno para dictante, hornos de colado y porcelana, arenadoras, motores, etc. equipo de extracción de aire, pantalla. Una oficina con escritorios, computadoras, aire acondicionado y todo lo necesario para trabajar cómodamente. Una cocina con parrilla para que los socios puedan hacer uso de



ella. En la planta alta, un salón de conferencia con equipo de video y audio, pantalla, 60 sillas, 2 equipos de aire acondicionado, etc.. Ese GALPON, tomó forma y hoy es nuestra casa.

Este año también se recuperó la sede de Galicia, una pequeña oficina que hace más de 30 años fuera la sede de la Asociación en su anterior etapa, fue un trabajo arduo esta recuperación, hubo que saldar muchas deudas y juicios, pero al fin se consiguió y hoy, nuevamente forma parte de nuestro patrimonio.

Respecto a lo institucional:

1- Se regularizaron todos los trámites y requerimientos necesarios para que ASOSUD tenga su Personería Jurídica y todo lo concerniente a una institución como tal. Nuestra Asociación no sólo es una entidad sin fines de lucro, sino que además fue nombrada de bien público. Al día de la fecha están presentados todos los balances y estamos por realizar la próxima asamblea.

2- Tras muchos viajes, presentaciones, reuniones y gestiones que llevaron mucho tiempo se logró generar en la Defensoría del Pueblo un expediente que como dictamen final sostiene en su resolución que nuestra profesión debe estar colegiada. Una de nuestra materias pendientes es esta colegiación por la que luchamos desde hace muchos años y esperamos algún día se concrete.

3- Hemos publicado, desde el año 2000, en forma ininterrumpida, nuestra revista EVOLUCION, que hoy nos caracteriza. Este año se hace en forma digital, por razones obvias.

4- Se logró, después de muchos años de perseverancia e insistencia, idas y venidas que el Ministerio de Salud nos otorgue y exija

la unificación de la denominación del título, al matricularse, siendo el mismo: PROTESICO DENTAL DE LABORATORIO, según regula la Ley 6137 (nunca había sido respetado).

5- Otro desafío que se concretó y que fue producto de varios años de trabajo, organización y compromiso es la creación de la primera carrera universitaria nacional, pública y gratuita en UNDAV. ASOSUD en colaboración con destacados profesionales y docentes, redactó la currícula de la misma, que una vez aprobada por el Consejo Superior, permitió poner en marcha la carrera. (Esta currícula ha sido utilizada como marco en varias provincias). En el edificio de la Universidad hubo que diseñar y acondicionar las instalaciones para su desarrollo, todo esto contó con el asesoramiento de integrantes de Asosud. También se firmaron con la universidad convenios de intercambio recíproco.

6- En los años 2010 y 2012 en el marco del 30° y 31° CICA O , organizamos el 1° y 2° Congreso Internacional de Protésicos Dentales que se llevaron a cabo en el Hotel Sheraton Liberador y en el Hotel Hilton respectivamente.

7- Hemos colaborado y trabajado codo a codo con otras Asociaciones de la provincia y del país, y a partir del Primer Congreso Nacional que se realizó en Mar del Plata en el año 2016, en el que se organizó la formación de la Federación Argentina de Protesistas, formamos parte de ella.

8- En el Congreso de Córdoba del año 2019, presentamos al Dr. Oscar Fariña, decano de la carrera en UNDAV, a las autoridades de la universidad de esa provincia, que tienen intención de crear la carrera en esa casa de altos estudios.

'9- También, tras muchas gestiones nos pusimos en contacto con COSUCOBA (Consejo Superior de Odontología de la Prov. de Bs As) y hemos tratado temas como nuestra colegiación, intrusismo, etc. A algunas de estas reuniones fuimos acompañados por integrantes de otras Asociaciones de la Provincia de Bs. As.

10- En Diciembre de 2019, en el marco de las jornadas de la Universidad de Quilmes, a las que fuimos invitados, tuvimos reuniones con odontólogos, docentes y el ministro de salud de la provincia, Dr. Daniel Gollán, con quienes tratamos temas referidos a nuestra profesión.

11- Este año, tan peculiar por cierto, donde la pandemia, no permitió el desarrollo normal de nuestras actividades, no bajamos los brazos y tratamos de mantener contacto con nuestros socios y colegas, realizando 26 charlas, cursos y

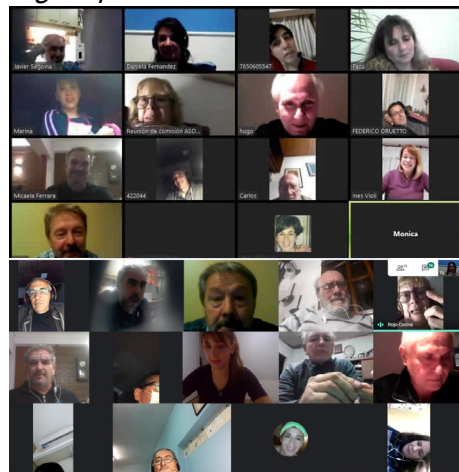
demostraciones en forma virtual, esta nueva modalidad nos permitió además entrar en contacto con colegas de otras provincias y países. Aprovechamos para agradecer a todos los que en forma desinteresada nos apoyaron y participaron de estas disertaciones.

12- Seguimos trabajando y sintiéndonos respaldados por la colaboración de las Casas Dentales y fabricantes, que cada vez que las convocamos, ahí están.

13- Aún, en pandemia, hemos ampliado nuestro número de socios y sentimos un real apoyo por su gran mayoría.

Todo esto se logra gracias al trabajo de todas la Comisiones Directivas que se fueron sucediendo a lo largo de los años, con la colaboración de muchos socios. Seguramente, se habrán cometido errores, todo es discutible y todo solucionable.

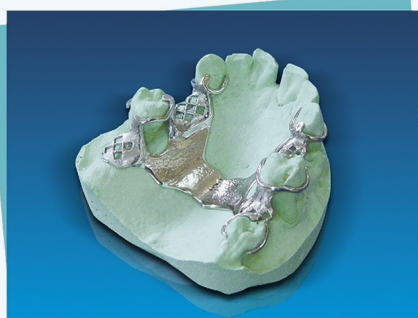
Es importante que todos sepamos que la Asociación tanto institucional como patrimonialmente nos pertenece a todos los socios, formar parte de una Comisión Directiva, es circunstancial, todos y cada uno de nosotros podemos y debemos pertenecer, las futuras generaciones son los que tendrán que tomar la posta y seguir adelante con este camino iniciado desde el afán de encarrilar a nuestra profesión en una senda que nos dignifique.



Reuniones de comisión 2020

Laboratorio LC

cromo cobalto



Cromo Cobalto
Cromos combinados
con todo tipo de attachment
Barras y contrabarras para implantes
Prótesis Híbridas



URUGUAY 1161 • Burzaco • Pcia. de Buenos Aires
Teléfonos: 4238.0163 • 4238.7791

LA DIGITALIZACIÓN EN EL LABORATORIO DENTAL



Desde lo simple a lo complejo.
La planificación como clave del éxito.

Por Director del Laboratorio Neo
Ariel

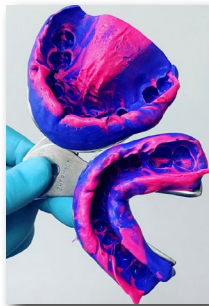


Elena

Compartiremos con toda la comunidad de Asosud, con quien crecimos desde hace mas de 20 años, parte de lo que hacemos. Siempre nos dedicamos a realizar prótesis fijas, pero desde hace 9 años digitalizamos de a poco nuestro trabajo, y muchísimo mas en estos últimos 3. La idea de este artículo, entonces, es difundir algunos casos simples y otros más complejos con los que nos encontramos en nuestra labor diaria.

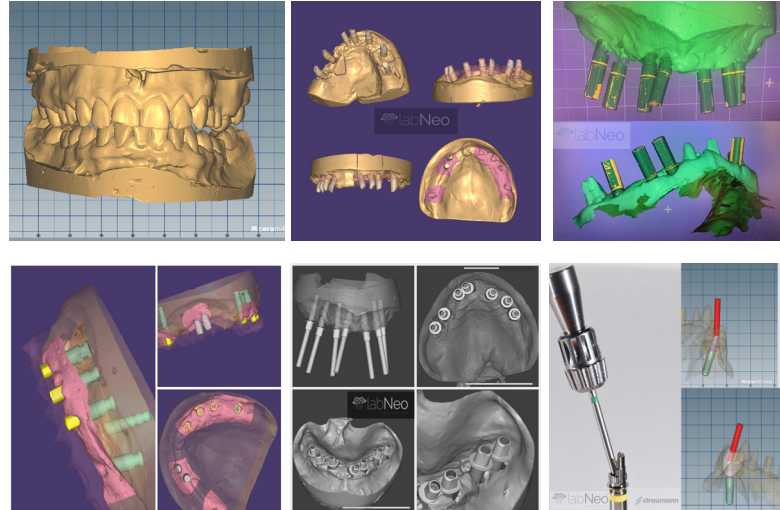
Lo primero será contar una introducción básica y un paso a paso de cómo digitalizamos el trabajo que envía a nuestro laboratorio el odontólogo que aún no posee escáner intraoral.

En ese caso, el pedido es enviado desde una simple impresión tradicional que luego de hacer los modelos de yeso de la manera habitual



Este escáner nos proveerá de archivos 3D llamados STL, que volcaremos a una computadora con un programa de diseño.


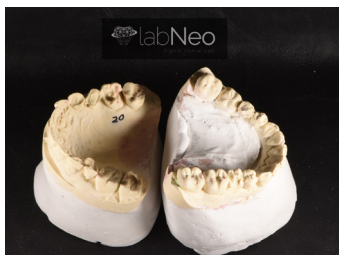
Hay varias marcas: el más popular en Argentina es



Exocad.

Una vez diseñado (este paso se denomina CAD) podemos compartir ese archivo vía mail o WhatsApp con nuestro odontólogo u odontóloga para que lo corrija, en esta primera instancia sin necesidad de prueba en boca del paciente, ya que lo visualizará a través de una aplicación de descarga gratuita llamada Exoview.

Luego contemplaremos la planificación trabajando en



comenzaremos a digitalizar en un escáner de mesa



equipo con el Doctor o la Doctora.

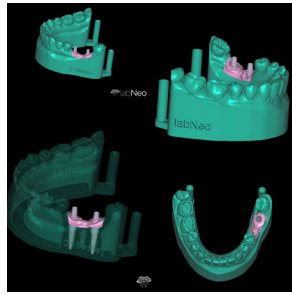

Luego de este primer paso pasaremos a la producción de la pieza dental (etapa denominada CAM).

Tenemos dos caminos: podría ser a través de una

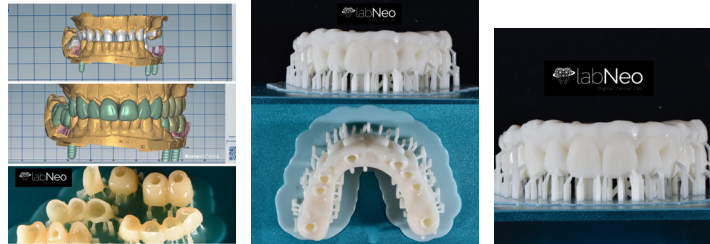




impresora 3D que realizará un casquete para colar o mismo una prueba en resina 3D previo al fresado definitivo o puede ser a través de una fresadora, de la



bloques para coronas unitarias o hasta puentes de 3 piezas y luego otra de ultima generación que fresa en HD bloques grandes de todo tipo, la cual posee 5 ejes y nos permite hacer trabajos muy complejos con alta calidad.



Los materiales fresables son variados y se eligen de acuerdo al análisis previo de cada caso. También, por supuesto, en consenso o diálogo con el odontólogo.

que existen diversos tipos, marcas y costos. Nuestra experiencia y los análisis en micras indican que este segundo camino, el de la fresadora, es el sistema más preciso hasta el momento, al día de hoy en nuestro lab contamos con una sencilla de 4 ejes que fresa



Sin embargo, hoy es muy importante que cada técnico conozca bien lo que le brinda cada material, tanto estética como funcionalmente. Eso implica que se tenga que personalizar cada caso según lo que corresponda.

Puede usarse, por ejemplo, disilicato, feldespato, resinas híbridas cerámicas, ceromeros, pmma,



LABORATORIO DENTAL



NOGUEIRA


W CERÁMICA INYECTADA	W PRÓTESIS FIJAS CON ATACHES
W CERÁMICA DE ZIRCONIO	W PRÓTESIS FLEXITE
W PRÓTESIS FIJAS SOBRE IMPLANTES	W PRÓTESIS REMOVIBLES DE ACRÍLICO
W PRÓTESIS HÍBRIDAS SOBRE IMPLANTES	W PLACAS MIORRELAJANTES
W PRÓTESIS FIJAS	W PLACAS DE BLANQUEAMIENTO

📍 ITAPIRÚ 3326 / LANÚS O.
BUENOS AIRES

☎ 4209-1693

☎ 15-4418-7143

@ info@hnlab.com.ar



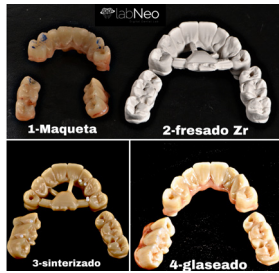
zirconio, etc.



Luego de la elección de material se pasa el archivo a la fresadora y esta máquina tallara el elemento deseado.



Si es zirconia (hay varios tipos y es un material que en los últimos años ha evolucionado constantemente) se procederá al proceso de cocción llamado sinterización (aproximadamente a 1500 grados durante determinados minutos según el horno) con el cual se compacta, toma color y dureza.



Si es disilicato se procede también al proceso de cocción llamado cristalización (a 900 grados durante



15 minutos), con el que adquiere sus propiedades finales.

Si el material fresado es PMMA, feldespato, leucita o resina hibrida no necesita cocción.

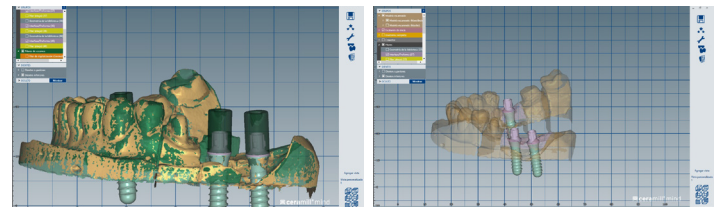
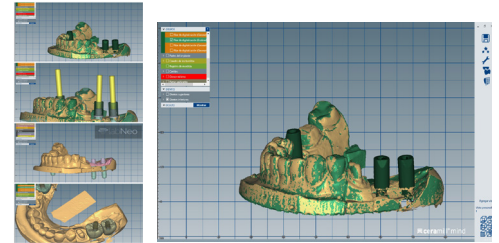
Finalmente, luego de corroborar que ese elemento cumpla con lo que pretendíamos, se procede a la



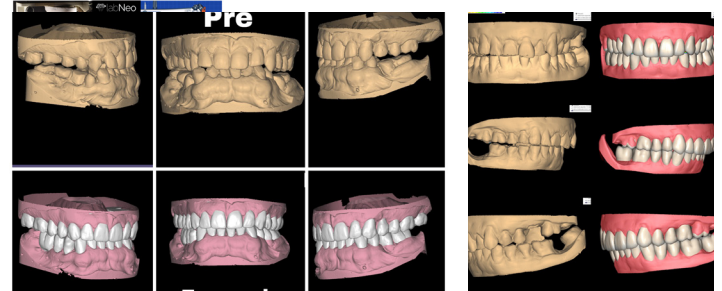
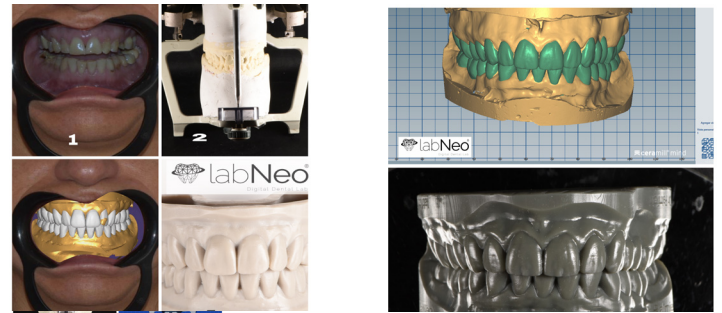
terminación mediante glaseados, caracterizaciones o pulidos mecánicos.

¿Qué es lo más importante? Planificar. Esa es la clave del éxito. Por eso siempre comenzamos con un protocolo muy predictivo que nos permita saber cuál será el final.

Cada día tenemos más herramientas digitales que nos posibilitan diseñar, ver al paciente en una compu-



tadora y dimensionar su sonrisa. Todo comienza con



impresiones preliminares, que pueden ser digitales o analógicas, y fotografías faciales e intraorales en las que realizaremos un encerado de diagnóstico. Luego sigue una prueba virtual donde le enviamos al Doctor o la Doctora un archivo 3D con la propuesta vía mail o WhatsApp.

Entre la clínica y el laboratorio podemos ir viendo en conjunto correcciones antes de que el paciente acuda a la consulta. Luego, de común acuerdo, imprimi-



remos maquetas impresas 3D de comprobación o



modelos para mock up según el caso.

Ahora sí: se le plantea la situación final al paciente mediante una prueba provisoria. En esta prueba en boca el odontólogo chequeara absolutamente todo menos el color. Será, según el criterio de nuestro laboratorio, el paso más importante.

Luego de ésto faltará la instalación final sin tener que retocar nada. De esta manera, todo este camino tendrá su última imagen: ¡un gran momento para el paciente!



Director de Labneo
Instagram : ariel_labneo



PRODUCTOS



No es más de lo mismo. Es superior



ADHESIONES

Laboratorio Dental **ANTONIO RAO**

laboratorioantoniorao@hotmail.com.ar
Alte. Brown 5273 - Ezpeleta Tel. 4256-3342



LABORATORIO DENTAL "AÜLENCK"

Prótesis Fija y Removible
Email: aulencklaboratorio@gmail.com
Cel: 11 6887 9284 Parque Patricios



Laboratorio Dental **ROJO - SANJUAN**

MAIL: rojosanjuan@gmail.com

Anatole France 754 - Lanús Este 4247-8888

Laboratorio Dental

Antonio V. Bella
M.N 2376

Matheu 227 - Quilmes Tel: 4257-5210
mail: laboratorio_bella@yahoo.com.ar

Carlos Antonio Quinteros

PROTESICO DENTAL

H. Primo 1070 - Burzaco

TEL.: 4299-0403
quinteroslab@gmail.com

Laboratorio Dental Integral

protesista_dental@yahoo.com.ar

Tel: 4243.9251 Cel: 15 5947 8754

También a colegas de Zona Sur

Alejandro Lemma

Teléfono: 15.3705.7427



Laboratorio Dental M.N. 3846

FERRARA

Bueras 1280 - Lanús Este

ppferrara@gmail.com

TEL.: 4247-5279

Laboratorio Dental JAVIER SEGOVIA

San Lorenzo 1747 - Lanús Este

Email: javident@yahoo.com.ar

Tel: 4246-9603 Cel: 15 5800 2346



Ortodoncia

CONTACTO:

15.3577.0380

Ortopedia

fernandezdanielas@gmail.com

Odontopediatría

Lanús Oeste



LABORATORIO DENTAL - DIEGO PIÑEIRO

PRÓTESIS FIJA
y COMBINADA
BARRAS - HÍBRIDAS

keradent.lab@gmail.com

Tel: (011) 4266-0614 / 15 6826-0028 - Lanús

Ezequiel Taranco

Carlos Pellegrini 612 - Burzaco

Tel. 4238-9120 Cel. 15-5412-1656

Mail: ezequieltaranco@hotmail.com

Paola Tagliani

P.D. Matrícula 3776 (UBA)

Tel. 4242-5786 / 15-3322-6462 - Banfield

LABORATORIO NOGUEIRA

Itapirú 3326 - Lanús Oeste

Tel: 4209.1693 Cel: 15.4418.7143

info@hnlab.com.ar



Valeria Bakaric

P.D. Matrícula 3055 UBA

Tel. 4242-5786 / 15-5138-2252 - Banfield



Laboratorio Dental

de Gonzalo Rabe y Fernando Rustichelli

Especialización en prótesis sobre implantes.

Av. Lope de Vega 2772 2°C - C.A.B.A. - Tel: 2064-0394

Mail: ryrlaboratoriodental@hotmail.com

Facebook: Lab Ry R



neo

Resoluciones protéticas
de todos los tipos.

(011) 7501.1970

www.labneodent.com.ar

Laboratorio Dental Digital



LucaDent

Santiago Lucarelli

Ortodoncia

Ortopedia

Odontopediatría

M.N. 2986

(UBA)

4298-9729

Santo Tomás 248 - Turdera

LABORATORIO AUTORIZADO ODONTOAPNEA • DISPOSITIVOS
ORTODÓNTICOS SOBRE MICROIMPLANTES • SISTEMA DOSAE

GRM TÉCNICA DENTAL

GIANCARLO ROMERO MONTERO (M:4992)
grmtecnicadental@gmail.com • 11.5720.6969 • C.A.B.A.



LABORATORIO KLOSTER PROTESIS DENTAL

Tel.: 4246-6646 - Cel.: 15-3695-7703
E-mail: labklos@hotmail.com



CROMO COBALTO - CERÁMICA
HÍBRIDA - MICROFRESADO

Uruguay 417 Dpto. 4 . Avellaneda
4208.5622/ 5434.0276

www.laboratoriodentalcm.com.ar

TEC. DANIEL PASSUCCI (U.B.A)

pentadentar@gmail.com

- PRÓTESIS FIJAS
- RESTAURACIONES LIBRES DE METAL
- IMPLANTOLOGÍA

Laboratorio Monzón

Tel: 4299-1947

carlos.nestor.monzon@gmail.com

Martín Rodríguez 2258 - Burzaco

ORTODONCIA Y ORTOPEDIA

PD Mónica Mazzotta

CEL: 15 6531 5515

Laboratorio Dental "Hernán"

Fija e implantes en Zirkonio

erang@hotmail.com Tel:3974.3753



Para Adherirte a nuestra revista

Tel: 4202 5985

+54 9 11 2340 8503

DESPEDIDA A RAUL CASTRO


Desde ASOSUD queremos darle la despedida y brindarle nuestro homenaje a Raúl Castro, para muchos, Raúl Denture..quien ya hace muchos años ideó y creó el primer y único Sistema para Laboratorios en el país.

Un amigo, un genio que supo interpretar y entender cuales eran nuestras necesidades de organización.

Lamentamos profundamente su pérdida, pero su impronta permanecerá presente en cada uno de nuestros escritorios y corazones.
Hasta siempre Raúl.....



La Comisión Directiva hace llegar a sus familiares las condolencias por el fallecimiento de nuestro colega, amigo y socio Marcelo Broggiolo, quien durante mucho tiempo nos acompañó en ASOSUD



1980-2020

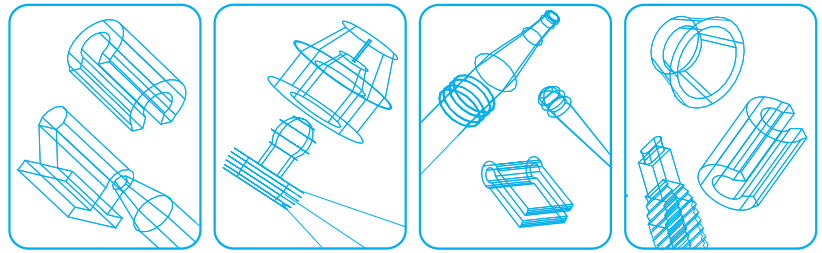


ASOSUD felicita a COMPANY DENTAL por cumplir su cuadragésimo Aniversario.
40 años Felicidades!

Lamentamos el fallecimiento del Sr Carlos Muñoz, amigo y colaborador de **ASOSUD**.



attachments



*El Mejor Sistema de fijación por Ataches.
Sobre Implantes, Coronas, Puentes y Pernos*

*Precio Argentino
Calidad Internacional*

*Un Sistema ... Sencillo
Un Ingreso ... Pasivo
Un Resultado ... Excelente*

Endurecedor BAÑOMOL

Oxido de Aluminio

Liquido PULICROM

Removedor REMOGIPS

Pernos PECOPLAST

Separador CERAFILM

Gelatina LABO-GEL

Tension REDUCER

Gelatina GENAU

Tramos de Cera

Ceras Dentales

Perlas de Vidrio

Separador LABOFILM

Pinceles Dentales

Poliamida form-Ar-FLEX



BAOT

Cerámica Sobre Metal

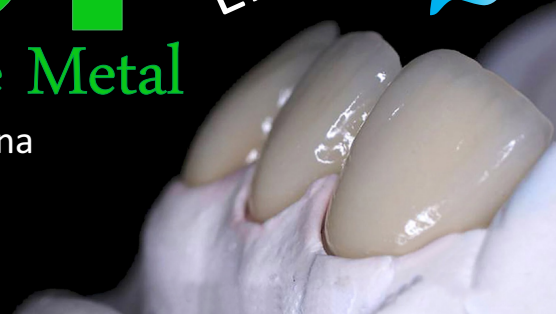
En Argentina

Distribuidor para Argentina

FORM-AR LINE SA

baot@form-ar.com.ar

11-6672-0371



info@form-ar.com.ar
www.form-ar.com.ar



11-6672-0371

attachments

Attachments

nic



www.distribuidoranic.com



**Te recordamos
nuestras vías de
comunicación**



www.asosud.org.ar



info@asosud.org.ar



[HTTPS://WWW.FACEBOOK.COM/ASOSUD](https://www.facebook.com/asosud)



[@asosud981](https://www.instagram.com/asosud981)



[Aso_sud](https://www.youtube.com/aso_sud)



[+54 9 11 2340 8503](https://wa.me/+5491123408503)



4202 - 5985



ASOCIATE

Para más información hace click [AQUÍ](#)

Formulario para asociarse [AQUÍ](#)